

ADVERTENCIAS

Os Instrumentos Cirúrgicos Odontológicos da CONCEPT só deverão ser utilizados por profissionais devidamente habilitados, e apenas para o fim a que se destinam. Para obter informações sobre capacitação ou utilização dos produtos, contactar a CONCEPT.

Antes de utilizar os produtos, o profissional deve estudar cuidadosamente as recomendações, advertências e precauções indicadas. Para uma utilização segura e eficaz, qualquer combinação ou uso conjunto com outros produtos da CONCEPT deve ser feita de acordo com as normas e instruções de uso recomendadas.

A CONCEPT não se responsabilizará por problemas gerados caso os produtos sejam utilizados de acordo com técnicas incorretas e/ou utilização combinada a produtos de terceiros, pois podem resultar no insucesso do procedimento, além de danos aos produtos.

Instrumentais bem conservados não significam apenas a proteção ao paciente, profissionais e auxiliares, mas também é condição essencial para um tratamento de sucesso.

ATENÇÃO

USUÁRIO: Verifique sempre a correlação desta instrução de uso com o produto adquirido.

Para a leitura deste documento é necessário um dispositivo com acesso à internet que possua software para visualizador de documentos em formato PDF.

A CONCEPT disponibiliza sem custos adicionais, inclusive de envio, as instruções de uso em formato impresso. Basta que o profissional entre em contato através do SAC (informado na rotulagem do produto) e solicite este documento.

ARMAZENAMENTO

Os Instrumentos Cirúrgicos Odontológicos da CONCEPT devem ser armazenados em suas embalagens originais lacradas, em local seco e fresco. Evitar exposição das embalagens ao sol, intempéries, próximas a lâmpadas ou ambientes com temperaturas elevadas. Não é recomendado armazenar as embalagens em prateleiras altas ou locais propícios a quedas, batidas ou qualquer tipo de choque mecânico. Estes cuidados são importantes para manter a integridade dos produtos e legibilidade das informações dos rótulos durante o seu armazenamento. Não utilize produtos cujas embalagens estejam danificadas, descaracterizadas, violadas ou que tenham as informações dos rótulos como código, data de validade ou lote não legível.

Após a abertura da embalagem armazenar o produto em local limpo e seco, isento de poeira e umidade, evitando exposição ao sol, intempéries, proximidade a lâmpadas ou ambientes com temperaturas elevadas. Quando esterilizado, armazenar por no máximo 7 dias.

PRINCÍPIOS DE FUNCIONAMENTO

Selecionar o modelo da chave de acordo com o procedimento que será realizado. Selecionar o comprimento da chave de acordo com a cavidade bucal do paciente, encaixar o torquímetro na chave, em seguida inserir a chave no implante e após isso aplicar o torque necessário para que o implante se solte.

DESCARTE

O profissional deve consultar e seguir a legislação vigente.

CONTRA INDICAÇÕES

Os Instrumentos Cirúrgicos Odontológicos da CONCEPT são contraindicados em casos onde a reabilitação com os implantes dentários não é indicada.

EFEITOS ADVERSOS

É extremamente importante a aplicação dos Instrumentos Cirúrgicos Odontológicos da Concept de acordo com as recomendações do fabricante. A não observação das reais necessidades do paciente bem como a não realização de exames necessários e um adequado planejamento do caso poderá levar ao insucesso da cirurgia e a exposição do paciente a injúrias desnecessárias tais como lesões, infecções e reabsorções ósseas.

Em caso de aspiração do produto o profissional deverá procurar e acompanhar o paciente a um atendimento de emergência médica imediatamente para que os devidos cuidados sejam tomados.

Outros efeitos adversos podem ocorrer em decorrência do uso inadequado como: Fratura das chaves (ponta ativa e/ou haste):

- Encaixe incorreto das chaves nos implantes e/ou componentes.
- Aplicação de movimentos laterais com as chaves.
- Excesso de torque.

LIMPEZA – ESTERILIZAÇÃO

Os Instrumentos Cirúrgicos Odontológicos da CONCEPT são fornecidos em estado não estéril, e devem ser limpos desinfetados e esterilizados de forma cuidadosa e criteriosa antes do primeiro uso. Da mesma forma, devem ser submetidos a este processo logo após sua utilização:

* Limpeza: A limpeza dos produtos poderá ser realizada de forma manual ou por meio de ultrassom.

- Limpeza Manual: Com escovas de nylon e detergente neutro, esfregue completamente os produtos até que nenhum resíduo seja visível, e enxágue abundantemente em água corrente até remover todo o detergente.

- Limpeza com Ultrassom: Preencher a cuba ultrassônica com água destilada e detergente enzimático na proporção indicada pelo fabricante. Acondicionar os produtos em bandejas e estojos apropriados para lavagem em ultrassom. Programe o ciclo de lavagem por no mínimo 15 minutos. Finalizado o ciclo, enxágue abundantemente os produtos em água corrente, de preferência utilizando água destilada ou deionizada. A temperatura da água utilizada durante a limpeza e o enxágue não deverá exceder a temperatura ambiente, ou no máximo 40 °C (104 °F).

* Desinfecção: A desinfecção deverá ser realizada pela submersão dos produtos em solução desinfetante apropriada, durante o tempo e concentração recomendados pelo fabricante. De preferência, deve-se utilizar detergente enzimático ou álcool 70%. Ao término do processo de desinfecção, enxaguar os produtos abundantemente em água corrente, de preferência utilizando água destilada ou deionizada.

* Secagem: Após o enxágue da etapa de desinfecção, os produtos deverão ser secos com papéis absorventes, campos de algodão ou tecidos absorventes que não soltem fiapos. Articulações e reentrâncias devem ser secas por jatos de ar comprimido. Não recomendamos o uso de estufas para secagem os produtos. Não deixar secar naturalmente, pois a permanência de água sobre a superfície do produto poderá causar alteração de coloração ou oxidação do material.

* Inspeção, Manutenção e Teste: Após a secagem dos produtos, inspecioná-los visualmente quanto á resíduos orgânicos, contaminantes ou pontos de oxidação. Se necessário, repetir os processos de Limpeza, Desinfecção e Secagem novamente.

* Embalagem: Os produtos a serem esterilizados deverão ser devidamente embalados em envelopes de papel e plástico para esterilização em autoclave ou ainda em papel grau cirúrgico. É recomendado o uso de embalagens apropriadas para esterilização por Autoclave conforme a norma ISO 11607 ou EN 868.

* Esterilização: Os produtos deverão ser esterilizados sob a forma de calor úmido saturado (Autoclave) à temperatura de 121°C (249.8 °F) durante 15 minutos ou ainda à temperatura de 132°C (269.6 °F) durante 3 minutos, de acordo com as recomendações da norma ISO 17665 (Esterilização de produtos para saúde - Vapor). A água utilizada no processo de esterilização deverá ser destilada. Não abrir a autoclave bruscamente depois de finalizada a esterilização para evitar o choque térmico e consequente condensação do vapor. Esperar o término do ciclo de secagem do equipamento e o resfriamento dos produtos antes do uso.

Para garantia do processo de esterilização, o profissional deverá realizar testes para validação e controle de rotina do processo de esterilização por meio de indicadores físicos e biológicos.

* Armazenamento: Armazenar os produtos esterilizados e embalados em local limpo e seco, isento de poeira e umidade, evitando exposição ao sol, intempéries, proximidade a lâmpadas ou ambientes com temperaturas elevadas, por no máximo 7 dias.

TRANSPORTE

Durante o transporte, todas as condições de armazenamento, preservação e manipulação devem ser seguidas para impedir qualquer dano às embalagens. Devem-se evitar objetos pesados ou pontiagudos sobre as embalagens, além dos cuidados no manuseio para

prevenir amassamentos, dobras ou quedas das embalagens.











VALIDADE / LOTE / RASTREABILIDADE

Os Instrumentos Cirúrgicos Odontológicos da CONCEPT são fornecidos não-estéreis.

A rastreabilidade do produto é garantida pelo número de lote indicado no rótulo da embalagem do produto.

É recomendado que os números de lote sejam identificados e registrados de maneira apropriada pelo profissional, de forma a cumprir com as exigências da legislação nacional e a política de garantia da CONCEPT

LEGENDA DOS SÍMBOLOS UTILIZADOS NA EMBALAGEM

Item	Símbolos utilizados
Código do produto	
Quantidade	
Número de lote	
Data fabricação	
Método de Esterilização – Produto não estéril	
Não utilizar se a embalagem estiver danificada	
Armazenar em lugar fresco, seco e livre da luz solar	
Consultar instruções de uso	
Manter seco	
Prazo de validade	

Resp. Técnico: Ronaldo Tadeu Gabriel CREA-SP: 5070176037.
CONCEPT USINAGENS ESPECIAIS LTDA. – ME Av.
Visconde de Indaiatuba, 1670 Jd. América - Indaiatuba-SP CEP
13.338-010